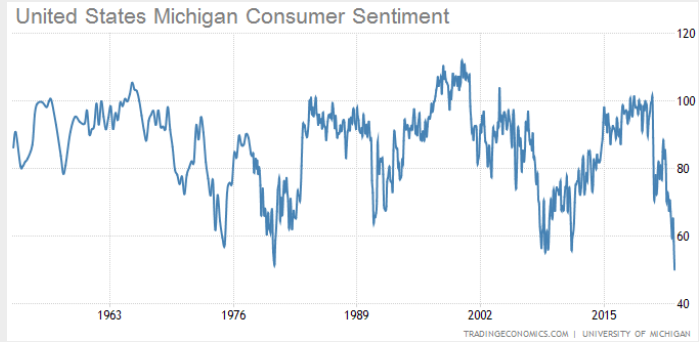
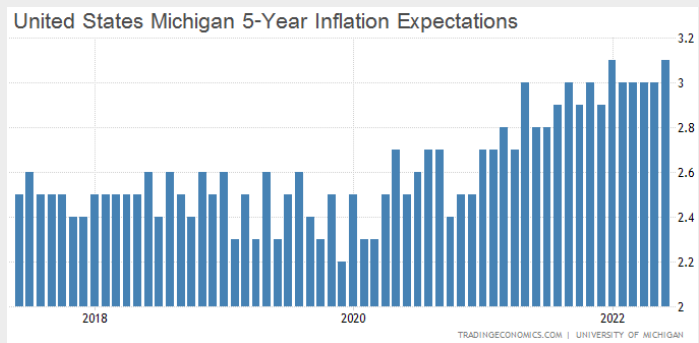


จีนผงาด-สหรัฐลุ่ม

หุ้นสหรัฐปรับตัวแรงล้นเฟด “ถอย” นโยบายเข้มงวดการเงิน รับสัญญาณเศรษฐกิจถดถอย หลังมหาวิทยาลัยมิชิแกนเผยดัชนีความเชื่อมั่นผู้บริโภคสหรัฐปลายเดือน มิ.ย. ร่วงเหลือ 50 ทำจุดต่ำสุดประวัติการณ์ครั้งใหม่



ผู้บริโภคอเมริกันคาดหวังเงินเฟ้อ 5-10 ปีข้างหน้า 3.1% (ลดจากข้อมูลเบื้องต้น 3.3% แต่สูงกว่า 3.0% ในเดือน พ.ค.) ความคาดหวัง 1 ปี 5.3% เท่าตัวเลขต้นเดือน จุดประกายให้ตลาดกลับมาลุ้น peak inflation - take 2



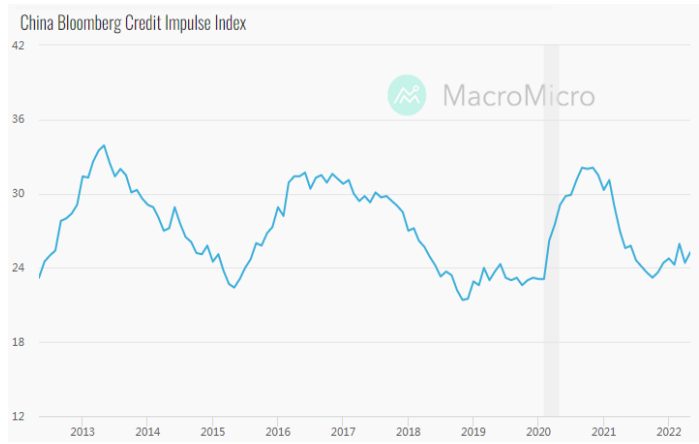
IMF หั่นประมาณการ GDP สหรัฐปีนี้เหลือ +2.9% จากเดิม 3.7% เพราะเฟดขึ้นดอกเบี้ยบั่นทอนดีมานด์ แต่คาดว่าเศรษฐกิจใหญ่สุดของโลกน่าจะรอดภาวะถดถอยได้อย่างหวุดหวิด

นักลงทุนเสี่ยงผิดหวัง หากลันให้เฟดหยุดขึ้นดอกเบี้ยจากการรับสัญญาณถดถอยล่วงหน้า เพราะที่ผ่านมา รวมถึงคำยืนยันล่าสุด Powell อยากเห็นเงินเฟ้อชะลอแจ่มแจ้งคาตาก่อนตัดสินใจปรับนโยบาย

เงินเพื่อชะลอแค่ไหน? ควรถามว่า “โรคภัย” ลงจริงหรือแค่ปรับฐาน? น้ำมันดิบปรับฐานแต่ไม่หลุด \$100 ปัจจัยฝั่งซัพพลายยังคงหนุนราคา Doctor Copper (ฉายาของ “ทองแดง” โลหะสำคัญซึ่งการขึ้นลงของราคามักชี้นำแนวโน้มเศรษฐกิจโลก) เพิ่งเข้าสู่ bear market หลังราคาร่วงเกิน -20% ควรฟื้นกลับขึ้นมาด้วยกระแสลมหนุนจากโลกตะวันออก...

ประธานาธิบดี สี จิ้นผิง ย้ำเป้าหมาย GDP จีน ส่งชิกกระตุ้นเต็มสูบรอบนี้ นำโดยการลงทุนโครงสร้างพื้นฐาน แล้วโรคภัยจะลงต่ออย่างไร? ขณะปัจจัยขับเคลื่อนอย่าง China credit impulse เป็นขาขึ้น อุปทานขาดแคลนเชิงโครงสร้าง ดังนั้น KT-OIL, KT-ENERGY, KT-MINING ได้ไปต่อ! โรคภัยที่หลงหลอก = เงินเพื่อชะลอบ้างแต่ยังสูง = เฟดไม่ยอมถอยสินทรัพย์สหรัฐยังไม่ค่อยน่าสนใจเพราะระดับราคาแค่แฟร์ “ไม่คุ้มเสี่ยง” กับแนวโน้มการเติบโตที่ไม่สดใส และสภาพคล่องไม่ล้นไหลเหมือนแต่ก่อน

ดัชนีชี้ราคาโภคภัณฑ์ตัวสำคัญกลับสู่แนวโน้มขาขึ้น



China Bull 2022 ปัจจัยขับเคลื่อน “ตลาดจีนขาขึ้น” มาครบแล้ว

1. Valuation (ระดับราคา) “ถูก” หุ้นจีน P/E ต่ำ ตราสารหนี้จีนยิลด์สูง credit spread กว้าง (โดยเฉพาะ offshore)
 2. Growth (การเติบโต) สัญญาณฟื้นตัวเริ่มมา ผลจาก “นโยบายกระตุ้น” ขณะเปิดเมืองแบบค่อยเป็นค่อยไป
 3. Liquidity (สภาพคล่อง) “เงินเพื่อต่ำ” เปิดทาง PBOC ผ่อนคลายการเงิน ปล่อยสภาพคล่องหนุนราคาสินทรัพย์จีน
- “จีนนำลงทุนที่สุด” เราย้ำและได้นำเสนอเหตุผลสนับสนุนการลงทุนใน KT-Ashares, KT-CHINA และ KT-CHINABOND ตลอดช่วงเดือนที่ผ่านมาสามารถอ่านและฟังเนื้อหาบางส่วนดังนี้

US-to-China Rotation (KTAM Focus 22 พ.ค.) หุ้นจีนบวกสวนหุ้นสหรัฐจัดพอร์ตจับกระแสทุน “หมุนตัวเล่น”

<https://hoonsmart.com/archives/251394>

China – The New Core? (KTAM Focus 12 มิ.ย.) สหรัฐควรเป็นแกนหลักของพอร์ตอยู่หรือไม่? และ “จีน” ควรมีสัดส่วนน้อยขนาดนี้ (3.5% ของดัชนีโลก MSCI ACWI ณ 31 พ.ค.) จริงหรือ?

<https://hoonsmart.com/archives/254994>

สหรัฐฯแค่ป่วยหรืออ่อนแอ ปรุุมบพทจีนใกล้ครองโลก (นาที่ 27:15 เป็นต้นไป ขอขอบคุณ Merchant Partners)

<https://youtu.be/ZihZ4ME7tBo?t=1635>

สหรัฐเผชิญ Recession แนะนำโยกเงินลงทุนตลาดหุ้นจีน

<https://youtu.be/l8-Gvw2t4As>

สินทรัพย์ทั่วไปอาจมี upside ไม่น้อย ณ ราคาปัจจุบันซึ่งลงมาเรื่อยๆ อย่างไม่รู้ทิศทาง เราชอบจีนมากที่สุดเพราะความเสี่ยงต่ำกว่าหลายๆตลาด ยังคงย้ำ #ขึ้นชื่อลงชื่อ KT-Ashares, KT-CHINA และ KT-CHINABOND KT-GOLD, KT-PRECIOUS, KT-BLOCKCHAIN น่าจะได้แรงหนุนจากความต้องการถือ “ตัวเลือกอื่นๆ” ที่ไม่ใช่ดอลลาร์ ได้แก่ ทอง และ คริปโต

Key Asset View (Long Term)

	กลุ่ม	มุมมอง	ปัจจัย
ตราสารหนี้	ไทย	◄	เงินเฟ้อสูง ดอกเบี้ยขาขึ้น ยิลด์ตราสารหนี้ไทย < เงินเฟ้อ ไม่ค่อยน่าสนใจ มีไว้เพื่อรักษาสภาพคล่องในพอร์ตเป็นหลัก
	ตลาดพัฒนาแล้ว	◄	ความเสี่ยงถดถอยมีมากขึ้นในโลกตะวันตก เฟดเข้มงวดคดตีมันด์ลงได้ แต่ตราบไคท์ไม่กล้าขึ้นดอกเบี้ยรุนแรงจนเศรษฐกิจถดถอย ปัญหาซัพพลายก็คงหนุนเงินเฟ้อสูงต่อไป ...ยิลด์ขึ้นมาเยอะจน upside ค่อนข้างสมดุลกับ downside
	จีน	▲	หยวนมีเสถียรภาพแม้ดอลลาร์แข็งค่า เราชอบตราสารหนี้จีนไม่เสื่อมคลาย เพราะต่างชาติถือครองน้อย fund flows น่าจะไหลกลับเข้ามาในระยะยาว บอนด์จีนขึ้นลงไม่ค่อยสัมพันธ์กับสินทรัพย์อื่นๆ ช่วยกระจายความเสี่ยงได้ดี
ตราสารทุน	ไทย	◄	เปิดประเทศหนุนเศรษฐกิจฟื้นตามวัฏจักร หุ้นไทยเหมาะสำหรับเก็งกำไรหรือลงทุนเป็นรอบตามจังหวะ fund flows ไหลเข้าภูมิภาคอาเซียนแม้ น้ำมันแพง-เงินเฟ้อสูง บันทกอนอำนาจซื้อ และศักยภาพการเติบโตระยะยาวไม่โดดเด่น
	โลก & Thematic	◄	เน้น Defensive: KT-AGRI, KT-HEALTHCARE โลกเผชิญความเสี่ยงวิกฤตอาหารขาดแคลน "ธุรกิจอาหารและเกษตร" จึงน่าสนใจและอาจดึงดูดกระแสเงินลงทุนเข้าสู่ธีมนี้มากขึ้น KT-AGRI หุ้นในพอร์ตกองทุนหลักโดยเฉลี่ยราคาไม่แพงเกินไป กลุ่ม defensive มีสัดส่วนสูง จึงน่าจะช่วยจำกัดความเสี่ยงช่วงได้บ้างหากเกิดภาวะเศรษฐกิจถดถอย นอกจากนี้ KT-HEALTHCARE เป็นตัวเลือกลงทุนสไตล์ defensive growth ที่น่าสนใจยิ่งขึ้นเช่นกันเมื่อต้องเผชิญความเสี่ยงถดถอย
	สหรัฐฯ (มุมมองลบ)	◄	เงินเฟ้อ "พิศหลอก" หลอนหนักลงทุน ราคาหุ้นสหรัฐลงมาแล้ว "แฟร์" แต่หาทางขึ้นไม่เจอเพราะโดนเฟดขวางไว้ นโยบายการเงินเข้มงวดหน่วงได้แค่ตีมันด์ แต่ปัญหาซัพพลายยังหนุนต้นทุนพุ่ง กดดันอัตราค่า...ก็อ่อนถอยก็ดี
	ยุโรป (มุมมองลบ)	◄	Stagflation & Fragmentation ECB เลิกซื้อสินทรัพย์เตรียมขึ้นดอกเบี้ย ดอกลิ้มความต่างระหว่างชาติสมาชิกยูโรโซน (หนี้ต่ำ vs. หนี้ท่วม) เพิ่มความเสี่ยงแตกแยก (fragmentation) ซ้ำปัญหาเดิม (เศรษฐกิจแผ่ว + เงินเฟ้อสูง = stagflation)
	ญี่ปุ่น	▲	เงินเฟ้อช่วยแก้เงินฝืด หุ้นญี่ปุ่นราคาไม่แพง ต่างชาติถือครองน้อย สภาพคล่องสูงเพราะ BOJ คงขึ้นดอกเบี้ยช้ากว่าธนาคารกลางอื่นๆ เน้นหุ้นเล็กบริหารเชิงรุก KT-JAPAN เพราะราคาถูกและมีปัจจัยขับเคลื่อนการเติบโตที่หลากหลาย
	แปซิฟิก	◄	เหมาะสำหรับผู้ที่ต้องการลดความเสี่ยงค่าเงินดอลลาร์ เนื่องจาก KT-AASIA master fund คลาส USD hedged ช่วยลดความเสี่ยงอัตราแลกเปลี่ยนระหว่าง USD กับสกุลเงินของประเทศที่เข้าไปลงทุน
	ตลาดเกิดใหม่	◄	หลายตลาดอาจอ่อนไหวแต่กองทุนหลักเน้นคุณภาพเหนือดัชนี จีนกระตุ้นเศรษฐกิจตั้งจุดไฟกัสนการเติบโตกลับมา ยังเอเชีย KT-EMEQ กองทุนหลักสไตล์ Quality Growth มีหุ้นจีน 40.2% (สิ้น พ.ค.) สัดส่วนสูงกว่าดัชนี
	เอเชีย ไม่รวมญี่ปุ่น	◄	ความเสี่ยงอยู่ที่เฟด ความหวังอยู่ที่จีน จีนกระตุ้นเศรษฐกิจตั้งจุดไฟกัสนการเติบโตกลับมาเอเชีย ตลาดหุ้นหลายแห่งในภูมิภาคยังคงล่าหลัง (laggard) ราคาไม่แพง มีโอกาสดีที่ขึ้นบ้างในปีนี้ ขณะนโยบายเฟดก่อความผันผวนระยะสั้น
	จีน	▲	China – The New Core ได้เปรียบตรง "เงินเฟ้อต่ำ" จีนกำลังจะเริ่มวัฏจักรการฟื้นตัว (Early Recovery) ตรงข้ามกับ late cycle ในโลกตะวันตก MSCI China ยังใกล้จุดต่ำสุดของวิกฤตโควิดรอบแรกเมื่อ 2 ปีก่อน "ความถูก" จึงโดดเด่นที่ KT-CHINA ส่วน KT-Ashares มีจุดแข็งคือ "ความกว้างของโอกาส" ด้วยจำนวนหุ้นมหาศาลในตลาดเซี่ยงไฮ้และเซินเจิ้น
	อาเซียน (มุมมองบวก)	◄	ทยอยสะสม KT-CLMVT รับโอกาสจากหุ้นเวียดนามปรับฐาน อาเซียนเป็นเป้าหมายการลงทุนทางตรงจากต่างประเทศ (FDI) เพื่อปรับปรุงห่วงโซ่อุปทานในธีม deglobalization หลังสงครามยูเครนขยายอำนาจโลกใหม่
อินเดีย (มุมมองลบ)	◄	เงินเฟ้อสูงกดดันตลาด อินเดียมีปัจจัยขับเคลื่อนระยะยาวโดดเด่น: แรงงานขยายตัว financial deepening ปฏิรูปบริโภคโตสูง digitalization รัฐบาลเก็บภาษีได้มากขึ้น มีโอกาสทำ privatization ช่วยลดขาดดุลงบประมาณ อย่างไรก็ตามเงินเฟ้อเร่งขึ้นต่อเนื่อง ธนาคารกลาง (RBI) ต้องใช้นโยบายเข้มงวด ราคาสินทรัพย์อินเดียจึงปรับตัวขึ้นยากกว่าเมื่อก่อน	
สินทรัพย์ทางเลือก	น้ำมัน & หุ่นกลุ่มพลังงาน	▲	Energy (Super) Sector "เงินเฟ้อสูงยาวนาน" เข้าทางหุ้น value "พลังงานขาดแคลน" หนุนราคาน้ำมัน ขณะปัจจัยจบรอบแบบสมัยก่อนคือ "การลงทุนขยายกำลังผลิตมากไป" ก็ยังไม่มี เพราะบรรดาบริษัทในอุตสาหกรรม oil & gas เน้นจ่ายปันผล/ซื้อหุ้นคืน น้ำมันจึงมีสิทธิ์ยึดตำแหน่งราชันแห่งสินค้าโภคภัณฑ์ และ ENERGY มีโอกาสครองบัลลังก์หุ้นโลกต่อไป
	ทองคำ	▲	เงินเฟ้อ "พิศหลอก" เศรษฐกิจชะลอเสี่ยงถดถอย = Stagflation Risk สนับสนุนการลงทุน "ทองคำ"
	โลหะ & เหมืองแร่	▲	ดอลลาร์รืवादจุดโภคภัณฑ์พื้นฐานระยะสั้น จีนลงทุนโครงสร้างพื้นฐานหนุนดีมานด์ระยะสั้น-กลาง EV และ Green Economy & Climate Change ขับเคลื่อนความต้องการโลหะหลายชนิดในระยะยาว ขณะซัพพลายโตตามไม่ทัน
	อสังหาริมทรัพย์	◄	KT-PIF ฟื้นรับเปิดเมืองไทยและสิงคโปร์ KT-PROPERTY มุ่งแสวงหาโอกาสโตระยะยาว เลือกลงทุนได้ตามความสนใจ โดยอสังหาริมทรัพย์มักปรับตัวตามเงินเฟ้อได้ดี ทั้งนี้ ต้องอาศัยผู้จัดการกองทุนเชิงรุกคัดเลือกสินทรัพย์ที่ราคาและค่าเช่าสามารถเติบโตภายใต้บริบทใหม่ในยุคหลังโควิด

มุมมองในระยะ 6 เดือนขึ้นไป ▲ = Overweight ▼ = Underweight ◄ = Neutral

Mutual Fund Policy

สินทรัพย์	กองทุน	นโยบายการลงทุน เน้นลงทุนใน	ความเสี่ยง	นโยบายป้องกันความเสี่ยง
ตราสารหนี้	KTPLUS	ฝากเงินตราสารหนี้ระยะสั้นทั้งในและต่างประเทศ	4	Full Currency Hedge
	KTSTPLUS	ฝากเงินตราสารหนี้ระยะสั้นทั้งในและต่างประเทศ	4	Dynamic Hedge
	KTFIX-1Y3Y	ตราสารหนี้ไทยระยะกลาง	4	Domestic Investment Only
	KTILF	เน้นลงทุนในพันธบัตรชดเชยเงินเพื่อของรัฐบาลไทย	4	Domestic Investment Only
	KTFIXPLUS	ตราสารหนี้ทั้งในและต่างประเทศ	4	Full Currency Hedge
	KT-BOND	กองทุนหลัก PMCO Global Bond Fund บริหารโดย PMCO ลงทุนในตราสารหนี้ทั่วโลก	4	Dynamic Hedge
	KT-WCORP	กองทุนหลัก BGF Global Corporate Bond Fund บริหารโดย BlackRock ลงทุนในตราสารหนี้ภาคเอกชนระดับ Investment Grade	4	Dynamic Hedge
	KT-GCINCOME	กองทุนหลัก Schroder International Selection Fund Global Credit Income ลงทุนในตราสารหนี้ทั่วโลก	5	Dynamic Hedge
	KT-CHINABOND	กองทุนหลัก BGF China Bond Fund ลงทุนในตราสารหนี้จีน	5	Dynamic Hedge
	KT-CSBOND	กองทุนหลัก PMCO GIS Capital Securities Fund ลงทุนในตราสารหนี้ ตราสารกึ่งหนี้ที่ออกโดยสถาบันการเงินทั่วโลก	5	Dynamic Hedge
ตราสารทุน	KTEF	หุ้นไทยทั้งหมดในหุ้นขนาดเล็ก	6	Domestic Investment Only
	KTSE	หุ้นไทย โดยคัดสรรหุ้นไม่เกิน 30 หลักทรัพย์	6	Domestic Investment Only
	KT-HIDV	หุ้นไทยที่มีประวัติและแนวโน้มการจ่ายปันผลที่ดี	6	Domestic Investment Only
	KT-SET50	หุ้นไทยที่เป็นส่วนประกอบของดัชนี SET50	6	Domestic Investment Only
	KT-ESG	หุ้นไทยตามดัชนี เอสเอสจี ไทยพีเอ็มวี (Thaipat ESG Index) ซึ่งมีความโดดเด่นด้านสิ่งแวดล้อม สังคม และธรรมาภิบาล	6	Domestic Investment Only
	KTETHAICG	หุ้นไทยที่มีค่ากำกับดูแลกิจการที่ดีและหรือได้รับการรับรองเป็นสมาชิก CAC	6	Domestic Investment Only
	KT-CLUMVT	หุ้นในกลุ่มประเทศ กัมพูชา ลาว เมียนมา เวียดนามและไทย (CLUMVT)	6	Dynamic Hedge
	KT-BRAIN	หุ้นไทยที่คัดเลือกผ่านโปรแกรมที่พัฒนาขึ้นโดยบริษัทจัดการ และหรือผู้พัฒนาโปรแกรมการลงทุน	6	Domestic Investment Only
	KTMSEQ	หุ้นไทยที่มีขนาดกลางและเล็ก	6	Domestic Investment Only
	KTSF	หุ้นไทยพื้นฐานดีประมาณ 30-40 หลักทรัพย์ เพื่อให้มีผลตอบแทนสูงกว่าตลาด	6	Domestic Investment Only
	KT-mai	หุ้นไทยขนาดกลาง-เล็กที่จดทะเบียนอยู่ในดัชนีหลักทรัพย์ mai ไม่ต่ำกว่า 80%	6	Domestic Investment Only
	KTGEQ	กองทุนหลัก iShare MSCIACWI ETF เน้นลงทุนในหุ้นทั่วโลก ตามส่วนประกอบดัชนี MSCIACWI Index	6	Dynamic Hedge
	KT-WEQ	กองทุนหลัก AB Low Volatility Equity Portfolio เน้นลงทุนในหุ้นทั่วโลกที่มีความเสี่ยงต่ำในระดับที่ต่ำ	6	Dynamic Hedge
	KT-GESG	กองทุนหลัก Schroder ISF Global Sustainable Growth เน้นหุ้นของบริษัททั่วโลกที่เติบโตอย่างยั่งยืนโดยวิเคราะห์ปัจจัย ESG	6	Dynamic Hedge
	KT-US	กองทุนหลัก AB American Growth Portfolio เน้นลงทุนในหุ้นสหรัฐฯ ที่มีขนาดใหญ่ มีแนวโน้มการเติบโตอย่างมาก และได้รับการคัดสรร	6	Dynamic Hedge
	KT-EURO	กองทุนหลัก Invesco Continental European Small Cap Equity Fund เน้นหุ้นกลุ่มประเทศยุโรป	6	Dynamic Hedge
	KT-EUROTECH	กองทุนหลัก JPMorgan Funds -Europe Dynamic Technologies Fund เน้นบริษัทในภูมิภาคยุโรปที่เกี่ยวข้องกับเทคโนโลยี	6	Dynamic Hedge
	KT-JAPAN	กองทุนหลัก Henderson Horizon Fund-Japanese Smaller Companies Fund ลงทุนในหุ้นญี่ปุ่นขนาดเล็ก	6	Dynamic Hedge
	KT-JPFUND	กองทุนหลัก iShares Core Nikkei 225 ETF เน้นลงทุนในหุ้นที่เป็นส่วนประกอบของดัชนี Nikkei 225 ในสัดส่วนเดียวกับจำนวนหุ้นในดัชนี	6	Dynamic Hedge
	KT-BMEQ	กองทุนหลัก Vontobel Fund - mtk Sustainable Emerging Markets Leaders ลงทุนในหุ้นตลาดเกิดใหม่	6	Dynamic Hedge
	KT-AASIA	กองทุนหลัก Fidelity Funds-Pacific Fund ลงทุนในบริษัทที่มีสำนักงานใหญ่และภูมิภาคเอเชียแปซิฟิก	6	Dynamic Hedge
	KT-ASIA	กองทุนหลัก JPMorgan Asia Growth Fund ลงทุนในหุ้นที่มีแนวโน้มการเติบโตในภูมิภาคเอเชีย (ไม่รวมญี่ปุ่น)	6	Dynamic Hedge
	KT-ASEAN	กองทุนหลัก JPMorgan ASEAN Equity Fund ลงทุนในหุ้นกลุ่มประเทศอาเซียน	6	Dynamic Hedge
KT-CHINA	กองทุนหลัก BGF China Fund Class D ของ BlackRock ลงทุนในหุ้นของประเทศจีนขนาดใหญ่	6	Dynamic Hedge	
KT-Ashares	กองทุนหลัก Allianz Global Investors Fund -Allianz China A-Shares ลงทุนในหุ้นจีน a-shares เป็นหลัก	6	Dynamic Hedge	
KT-WTAI	กองทุนหลัก Allianz Global Artificial Intelligence ลงทุนในหุ้นอุตสาหกรรมที่เกี่ยวข้องกับเทคโนโลยีปัญญาประดิษฐ์	6	Dynamic Hedge	
KT-BLOCKCHAIN	กองทุนปลายทาง (2 กองทุนขึ้นไป) เน้นหุ้นของบริษัทที่เกี่ยวข้องกับสินทรัพย์ดิจิทัลหรือเทคโนโลยีบล็อกเชน	6	Dynamic Hedge	
KT-EPIC	กองทุนหลัก E.P.I.C. Global Equity Opportunities ลงทุนในหน่วยลงทุน CIS และการลงทุนโดยตรงที่ผู้จัดการเชื่อว่าเป็นการลงทุนที่ยั่งยืน	6	Dynamic Hedge	
KT-CLIMATE	กองทุนหลัก Schroder ISF Global Climate Change Equity ลงทุนโดยตระหนักถึงภัยคุกคามของการเปลี่ยนแปลงด้านภูมิอากาศ	6	Dynamic Hedge	
KT-LUXURY	กองทุนหลัก PICTET - PREMIUM BRANDS เน้นหุ้นของธุรกิจในกลุ่มสินค้าหรูและบริการระดับบน (Premium brands)	6	Dynamic Hedge	
KT-INDIA	กองทุนหลัก Invesco India Equity Fund ลงทุนในหุ้นอินเดีย	6	Dynamic Hedge	
รายอุตสาหกรรม	KT-ENERGY	กองทุนหลัก BGF World Energy Fund ลงทุนในหุ้นกลุ่มพลังงานทั่วโลก	7	Dynamic Hedge
	KT-FINANCE	กองทุนหลัก Fidelity Funds-Global Financial Services Fund ลงทุนในหุ้นกลุ่มอุตสาหกรรมให้บริการทางการเงิน	7	Dynamic Hedge
	KT-HEALTHCARE	กองทุนหลัก Janus Global Life Sciences Fund ลงทุนในหุ้นกลุ่มอุตสาหกรรมที่เกี่ยวข้องกับวิทยาศาสตร์การรักษและการพัฒนาชีวิต	7	Dynamic Hedge
	KT-PRECIIOUS	กองทุนหลัก Franklin Gold and Precious Metal Fund ลงทุนในหุ้นขนาดใหญ่ที่ทำธุรกิจเหมืองแร่ทองคำและโลหะมีค่า	7	Dynamic Hedge
	KT-MINING	กองทุนหลัก Allianz Global Metal and Mining Fund ลงทุนในหุ้นขนาดใหญ่ที่ทำธุรกิจเหมืองแร่	7	Dynamic Hedge
KT-AGRI	กองทุนหลัก BlackRock Nutrition Fund ลงทุนในหุ้นของธุรกิจที่เกี่ยวข้องกับห่วงโซ่อุปทานด้านอาหารและการเกษตร	7	Dynamic Hedge	
การลงทุนทางเลือก	KT-OIL	กองทุนหลัก PowerShares DB Oil Fund ลงทุนในสัญญาซื้อขายล่วงหน้าน้ำมันดิบ WTI	8	Dynamic Hedge
	KT-GOLD	กองทุนหลัก SPDR Gold Trust เป็นกองทุน ETF ที่ถือครองทองคำแท่งมากที่สุดในโลก	8	Dynamic Hedge
	KT-PIF	หุ้นกลุ่มอสังหาริมทรัพย์และ REITs ทั้งในประเทศและต่างประเทศ	8	Dynamic Hedge
	KT-PROPERTY	กองทุนหลัก Henderson Global Property Equities Fund ลงทุนในหุ้นหรือ REITs และอสังหาริมทรัพย์ทั่วโลก	8	Dynamic Hedge
	KT-DHINCOME	กองทุนหลัก BGF Dynamic High Income Fund บริหารแบบยึดหยุ่น เน้นลงทุนในหุ้นหลากหลายที่สร้างกระแสรายได้ในระดับสูง	5	Dynamic Hedge
	KT-SAGA	บริหารยึดหยุ่น เน้นลงทุนในหุ้นหลากหลายประเภทผ่าน ETFs ในต่างประเทศเป็นหลัก	5	Dynamic Hedge
	KT-OPP	บริหารยึดหยุ่น เน้นลงทุนในต่างประเทศเป็นหลัก ปรับสัดส่วนได้ตั้งแต่ 0 ถึง 100%	6	Dynamic Hedge
	KT-GMO**	กองทุนหลัก JPMorgan Investment Funds-Global Macro Opportunities ลงทุนทั้งตราสารหนี้ หุ้น และอนุพันธ์ทั่วโลก	6	Dynamic Hedge
	KT-IGF	กองทุนหลัก Allianz Income and Growth Fund ลงทุนทั้งตราสารหนี้ หุ้นที่แปลงสภาพและหุ้นสามัญ ในสหรัฐฯ	5	Full Currency Hedge
KT-G80	บริหารยึดหยุ่น เน้นลงทุนในหุ้นหลากหลาย ในต่างประเทศเป็นหลัก ปรับสัดส่วนได้ 0-100% และมีการกำหนดความเสี่ยงของกองทุน	5	Dynamic Hedge	

**กองทุนรวมสำหรับผู้ลงทุนไม่มีรายย่อยและผู้มีเงินลงทุนสูงเท่านั้น กองทุนนี้อาจมีความเสี่ยงสูงกว่ากองทุนรวมทั่วไป ผู้ลงทุนโปรดศึกษาความเสี่ยงที่สำคัญจากหนังสือชี้ชวน Full Currency Hedge คือการป้องกันความเสี่ยงเงินจำนวน, Dynamic Hedge คือ การป้องกันความเสี่ยงตามดุลยพินิจ, No Hedge คือไม่มีการป้องกันความเสี่ยง

Mutual Fund Risks

สินทรัพย์	กองทุน	Market	Credit	Liquidity	Business	Derivatives	Counter Party	Currency	Structure Note / Non-Investment Grade	Smaller Capitalization	Specific Sector / County
ตราสารหนี้	KTPLUS	✓	✓	✓	✓	✓	✓	✓			
	KTSTPLUS	✓	✓	✓	✓	✓	✓	✓			
	KTFIX-1Y3Y	✓	✓	✓	✓	✓					
	KTILF	✓	✓	✓	✓	✓	✓	✓	✓		
	KTFIXPLUS	✓	✓	✓							
	KT-BOND	✓	✓	✓			✓	✓	✓		
	KT-WCORP	✓	✓	✓			✓	✓	✓		
	KTGCINCOME-R	✓	✓	✓			✓	✓	✓		✓
	KT-CHINA BOND	✓	✓	✓			✓	✓	✓		✓
	KT-CSBOND	✓	✓	✓			✓	✓	✓		✓
ตราสารทุน	KTEF	✓	✓	✓	✓	✓					
	KTSE	✓	✓	✓	✓						
	KT-HIDv	✓	✓	✓	✓	✓					
	KT-SET60	✓	✓	✓	✓	✓					
	KT-ESG	✓	✓	✓	✓	✓					
	KTBTIAICG	✓	✓	✓	✓	✓					
	KT-CLIMVT	✓	✓	✓	✓	✓		✓	✓		✓
	KT-BRAIN	✓	✓	✓	✓	✓			✓		
	KTMSEQ	✓	✓	✓	✓	✓					
	KT-SF	✓	✓	✓	✓	✓					
	KT-mai	✓	✓	✓	✓	✓					
	KT-GEQ	✓	✓	✓				✓	✓		✓
	KT-WEQ	✓	✓	✓			✓	✓	✓		✓
	KT-GESG	✓	✓	✓			✓	✓	✓		✓
	KT-US	✓	✓	✓			✓	✓	✓		✓
	KT-EURO	✓	✓	✓			✓	✓	✓		✓
	KT-EUROTECH	✓	✓	✓		✓	✓	✓	✓		✓
	KT-JAPAN	✓	✓	✓			✓	✓	✓		✓
	KT-JPFUND	✓	✓	✓			✓	✓	✓		✓
	KT-BMEQ	✓	✓	✓			✓	✓	✓		✓
	KT-AASIA	✓	✓	✓			✓	✓	✓		✓
	KT-ASHG	✓	✓	✓			✓	✓	✓		✓
	KT-ASEAN	✓	✓	✓			✓	✓	✓		✓
	KT-CHINA	✓	✓	✓			✓	✓	✓		✓
	KT-Ashares	✓	✓	✓			✓	✓	✓		✓
KT-WTAI	✓	✓	✓		✓	✓	✓	✓		✓	
KT-BLOCKCHAIN	✓	✓	✓		✓	✓	✓	✓		✓	
KT-EPIC	✓	✓	✓		✓	✓	✓	✓		✓	
KT-CLIMATE	✓	✓	✓		✓	✓	✓	✓		✓	
KT-LUXURY	✓	✓	✓		✓	✓	✓	✓		✓	
KT-INDIA	✓	✓	✓			✓	✓	✓		✓	
ราย อุตสาหกรรม	KT-ENERGY	✓	✓	✓		✓	✓	✓			✓
	KT-FINANCE	✓	✓	✓		✓	✓	✓			✓
	KT-HEALTHCARE	✓	✓	✓		✓	✓	✓			✓
	KT-PRECIIOUS	✓	✓	✓		✓	✓	✓			✓
	KT-MINING	✓	✓	✓		✓	✓	✓			✓
KT-AGRI	✓	✓	✓		✓	✓	✓			✓	
กำไรลงทุน ทางเลือก	KT-OIL	✓	✓	✓		✓	✓	✓			✓
	KT-GOLD	✓	✓	✓		✓	✓	✓			✓
	KT-PIF	✓	✓	✓		✓	✓	✓			✓
	KT-PROPERTY	✓	✓	✓		✓	✓	✓			✓
	KT-DHINCOME	✓	✓	✓		✓	✓	✓	✓		✓
	KT-SAGA	✓	✓	✓		✓	✓	✓			✓
	KT-OPP	✓	✓	✓		✓	✓	✓			✓
	KT-GMO**	✓	✓	✓		✓	✓	✓	✓		✓
	KT-IGF	✓	✓	✓		✓	✓	✓	✓	✓	
	KT-G90	✓	✓	✓		✓	✓	✓	✓	✓	✓

**กองทุนรวมสำหรับผู้ลงทุนที่มีรายย่อยและผู้มีเงินลงทุนสูงเท่านั้น กองทุนนี้อาจมีความเสี่ยงสูงกว่ากองทุนรวมทั่วไป ผู้ลงทุนโปรดศึกษาความเสี่ยงที่สำคัญจากหนังสือชี้ชวน Full Currency Hedge คือการป้องกันความเสี่ยงเงินจำนวน, Dynamic Hedge คือ การป้องกันความเสี่ยงตามดุลยพินิจ, No Hedge คือไม่มีการป้องกันความเสี่ยง

ข้อความจำกัดความรับผิด (Disclaimer)

- “ผู้ลงทุนต้องทำความเข้าใจลักษณะสินค้า เงื่อนไข ผลตอบแทน และความเสี่ยงก่อนตัดสินใจลงทุน”
- เอกสารฉบับนี้จัดทำขึ้นโดยบริษัทหลักทรัพย์จัดการกองทุน กรุงไทย จำกัด (มหาชน) (“บริษัท”) ข้อมูลที่ปรากฏในเอกสารนี้นำมาจากแหล่งข้อมูลของบริษัทเห็นว่ามีความน่าเชื่อถือ แต่ไม่อยู่ในวิสัยที่จะสามารถตรวจสอบความถูกต้องได้โดยอิสระ บริษัทไม่สามารถให้การรับประกันความถูกต้องหรือสมบูรณ์ของข้อมูลดังกล่าว และไม่อาจรับผิดชอบในความผิดพลาดในการแสดงข้อเท็จจริง หรือข้อมูลที่ผ่านการวิเคราะห์ รวมทั้งไม่สามารถรับผิดชอบต่อความเสียหายอันอาจเกิดขึ้นจากการใช้ข้อมูลนี้ของผู้หนึ่งผู้ใด ความเห็นที่แสดงในเอกสารนี้ประกอบด้วยความเห็นในปัจจุบันของบริษัท ซึ่งสามารถเปลี่ยนแปลงไปได้โดยไม่ต้องแจ้งให้ทราบล่วงหน้า
- บริษัทมิได้ให้คำปรึกษาด้านบัญชี ภาษี หรือกฎหมาย โดยผู้ลงทุนควรปรึกษาเรื่องดังกล่าวกับที่ปรึกษา และ/หรือ ผู้ให้คำปรึกษา ก่อนการตัดสินใจใดๆ ที่เกี่ยวข้องข้อมูลในเอกสารนี้ ผู้ลงทุนควรพิจารณาว่าการลงทุนดังกล่าวมีความเหมาะสมกับตนเอง และควรได้รับคำปรึกษาจากผู้ให้คำปรึกษาด้านการลงทุนที่ได้รับอนุญาต
- บริษัทมิได้มอบอำนาจให้บุคคลใดเป็นผู้ให้ข้อมูล หรือเป็นตัวแทน รับรอง แสดง หรือรับประกันข้อมูลใดๆ ที่มีได้ปรากฏอยู่ในหนังสือชี้ชวนทั้งนี้ หากมีการกระทำดังกล่าว ให้ถือว่าข้อมูลที่กล่าวถึงนั้นไม่อาจนำมาประกอบการพิจารณาได้
- ผลตอบแทนในอดีตมิได้แสดงถึงผลตอบแทนในอนาคต และมูลค่าของเงินลงทุน รวมถึงรายได้จากการลงทุนสามารถลดลงและเพิ่มขึ้นได้ ผลตอบแทนในอนาคตไม่สามารถรับประกันได้ และผู้ลงทุนอาจได้รับเงินคือน้อยกว่าเงินลงทุนเริ่มแรก แม้กระทั่งในกรณีที่ผลิตภัณฑ์ดังกล่าวเป็นประเภทคุ้มครองเงินต้นก็ตาม เนื่องจากยังคงมีความเสี่ยงที่ผู้ออก ตราสารไม่สามารถชำระหนี้บางส่วนหรือทั้งหมดตามสัญญาได้ ความเห็นที่แสดง ณ ที่นี้ เป็นความเห็นปัจจุบันตามวันที่ระบุในเอกสารนี้เท่านั้น
- ไม่มีการรับประกันว่ากลยุทธ์การลงทุนนี้จะมีประสิทธิผลภายใต้ภาวะตลาดทุกประเภท และผู้ลงทุนแต่ละท่านควรที่จะประเมินความสามารถของตนในการที่จะลงทุนในระยะยาว โดยเฉพาะอย่างยิ่งในช่วงที่ตลาดปรับตัวลดลง
- ผู้ลงทุนสามารถทำการศึกษาและขอรับข้อมูลสาระสำคัญของกองทุนรวม รวมถึงนโยบายการลงทุน ความเสี่ยง และผลการดำเนินงานย้อนหลังได้จากผู้แทนขายที่ได้รับการแต่งตั้งจาก บริษัทหลักทรัพย์จัดการกองทุน กรุงไทย จำกัด (มหาชน) และเว็บไซต์ของบริษัท www.ktam.co.th
- คำแนะนำข้างต้น มิได้ใช้กับผลิตภัณฑ์ประกันชีวิตควบการลงทุน (Unit Linked Products)
- © สงวนลิขสิทธิ์ พ.ศ. 2561 บริษัทหลักทรัพย์จัดการกองทุนกรุงไทย จำกัด (มหาชน) สงวนลิขสิทธิ์ตามกฎหมาย